

## ブラウザ設定 (Microsoft Edge)

### ◇ はじめに

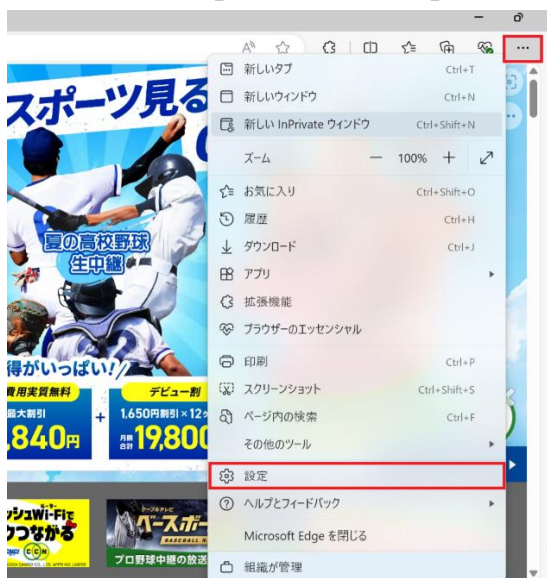
ブラウザとは Web の閲覧をするソフトのことです。代表的なものに「Microsoft Edge」が挙げられます。ここでは、Microsoft Edge 起動時のホームページ画面の設定方法を説明します。

### ◆ ホームページ設定方法

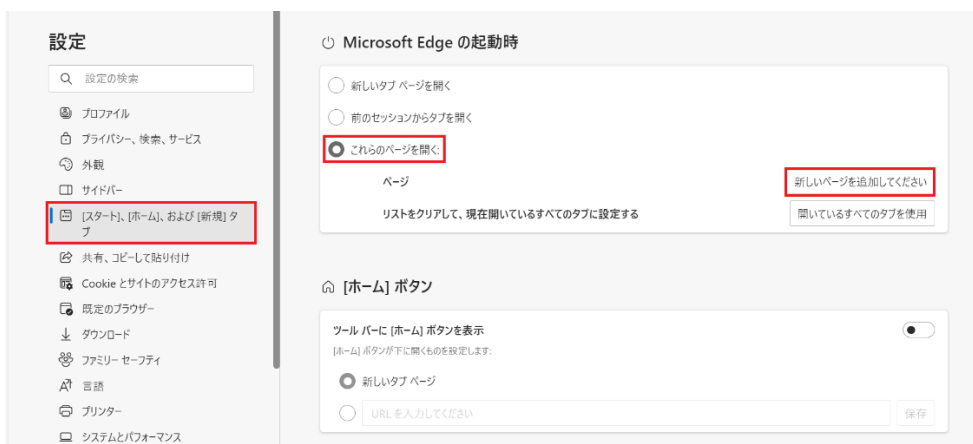
「Microsoft Edge」を起動した際、最初に出てくるページの設定方法です。

よく設定されている Web サイトの代表例として「Yahoo Japan」等が挙げられます。

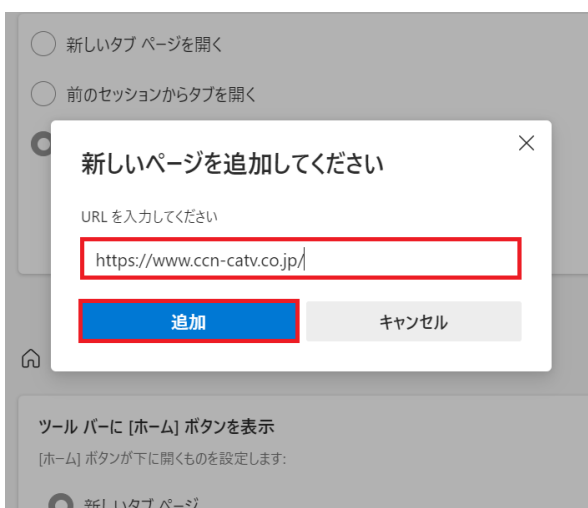
1. 「Microsoft Edge」をクリックし、起動します。
2. 右上の「…」をクリックし、「設定」を選択します。



3. 「 [スタート]、[ホーム]、および[新規]タブ」をクリックし、「これらのページを開く」を選択し、「新しいページを追加してください」を選択します。



4. 赤枠内に対象ページの URL を入力し、追加をクリックします。



5. 下記画面の赤枠内の様に表示されれば、ホームページ設定は完了です。

